

Validace nákupu


Po provedení nákupu v e-shopu Plzeňské karty je třeba provést validaci, tj. zápis nakoupeného a již zaplaceného časového kupónu nebo elektronické hotovosti do paměti Plzeňské karty. Takový zápis lze provést pouze kontaktem Plzeňské karty se zařízením, které má přístup k databázi systému Plzeňská karta. **Validaci lze provést na vozidlových terminálech typu CVP (typ s barevným displejem a akceptací bankovní karty)**, bankomatech České spořitelny nebo na prodejnách PMDP, a.s.

VALIDACE VE VOZIDLE (lze pouze u nových Plzeňských karet s orientací na výšku a vytištěným čárovým kódem)

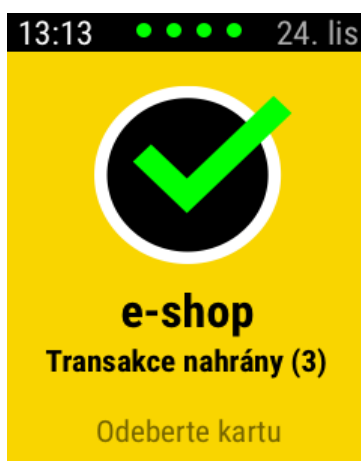
Validaci ve vozidle lze provést nejdříve 2 hodiny poté, co obdržíte e-mail s potvrzením, že Vaše platba byla provedena a připsána na účet PMDP.

POSTUP:

Při validaci na terminálu CVP přiložte kartu, pro kterou byla transakce v e-shopu provedena k terminálu a vyčkejte (kارتu ponechte přiloženu až do konce operace).



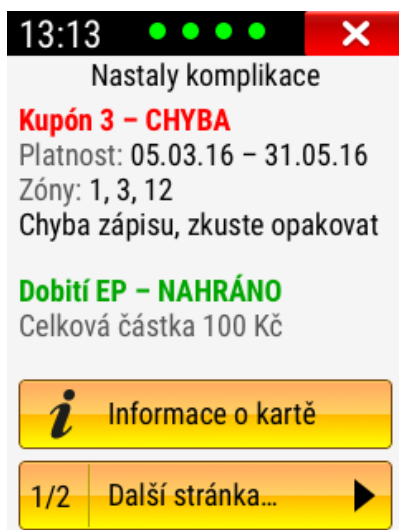
Terminál uloží transakci na kartu a zobrazí hlášení o úspěšné operaci.



Po úspěšném provedení validace se terminál vrátí do základní obrazovky.



V případě, že některá transakce není validována správně, terminál vyzve k opakovanému přiložení karty.



VALIDACE NA BANKOMATU ČESKÉ SPOŘITELNY

POSTUP:

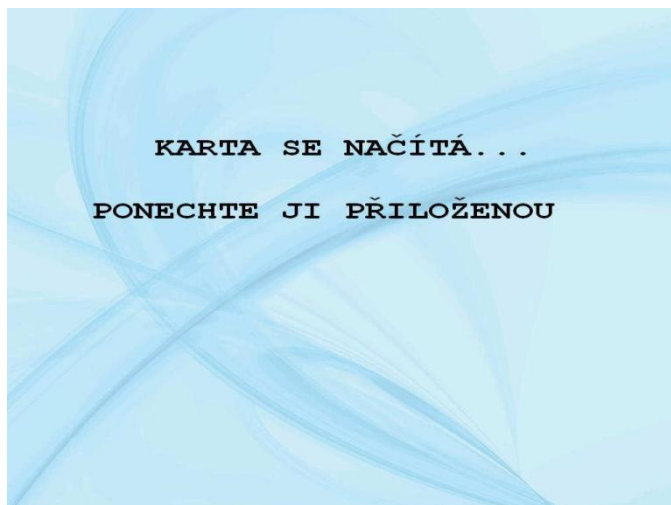
Vyčkejte na úvodní obrazovku Plzeňské karty nebo stiskněte pravé spodní tlačítko na bankomatu, které Vás přímo směruje na stránku pro dobítí Plzeňské karty (i když zrovna nevidíte úvodní obrazovku Plzeňské karty).



Přiložte Vaší Plzeňskou kartu na vyznačené místo na bankomatu.



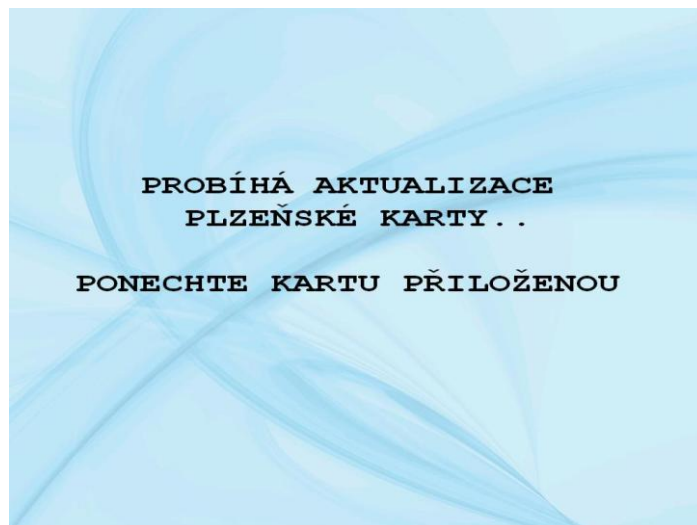
Ponechte Plzeňskou kartu přiloženou.



Zobrazí se informace o čekající aktualizaci Plzeňské karty. Můžete **potvrdit aktualizaci nebo v případě validace dalších kupónů volit volbu další.**



Ponechte Plzeňskou kartu přiloženou.



Po úspěšné validaci Vaší Plzeňské karty uvidíte tuto informaci.

