

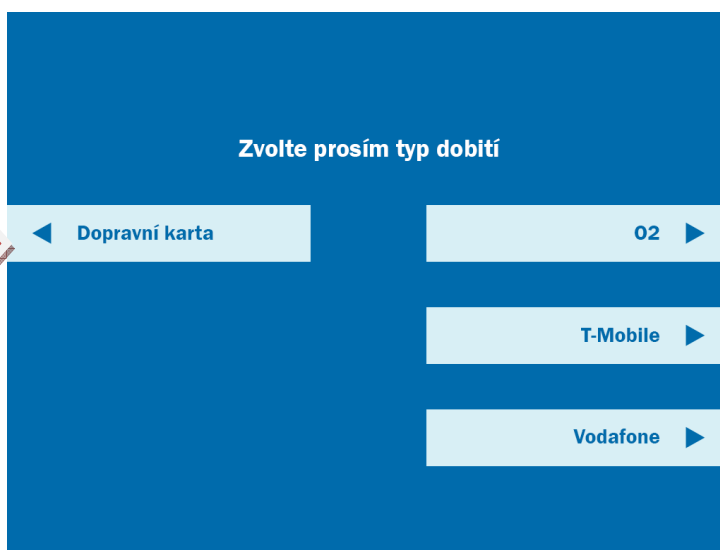
Návod na dobití kupónu na dopravní kartě

Postupujte podle instrukcí v levém sloupci, v pravém sloupci vidíte jednotlivé obrazovky, které se vám budou zobrazovat na bankomatu.

Pozn. Zobrazené obrázky se budou upravovat a aktualizovat

Pro práci s bankomatem vložte nejprve Vaši platební kartu!

Stiskněte tlačítko vedle
pole **Dopravní karta.**



Stiskněte tlačítko vedle
Pole **Nákup/dobití kupónu.**



Přiložte Vaši dopravní kartu na vyznačené místo.

Nákup časového kupónu

Přiložte, prosím, dopravní kartu na místo označené nálepkou



Ponechte dopravní kartu přiloženou.

Karta se načítá...
Ponechte ji přiloženou


Zvolte si oblast:

Plzeňsko

Karlovy Vary

Zvolte oblast platnosti kupónu



 Zpět

Zvolte si vhodnou variantu pro Vás.

Zvolte skupinu cestujícího

Zvolte si období, které chcete na Vaší dopravní kartu nahrát (např. Volitelné).

Zvolte období

Zvolte si tarif pro vnitřní nebo vnější zónu.

Zvolte tarif

Vyplňte Vámi zvolenou délkou platnosti kupónu a potvrďte stisknutím vedle pole **Potvrdit**.

Výběr platnosti kupónu

Délka platnosti: **Upravit** ▶

Platnost od: **Upravit** ▶

Platnost do: **Upravit** ▶

◀ ▶



Zkontrolujte prosím správnost údajů, následně potvrďte stisknutím tlačítka vedle pole **Potvrdit**.

Zkontrolujte správnost údajů a potvrďte nákup kupónu

Tarif:

Skupina cestujících:

Zóny:


Platnost od:

Platnost do:

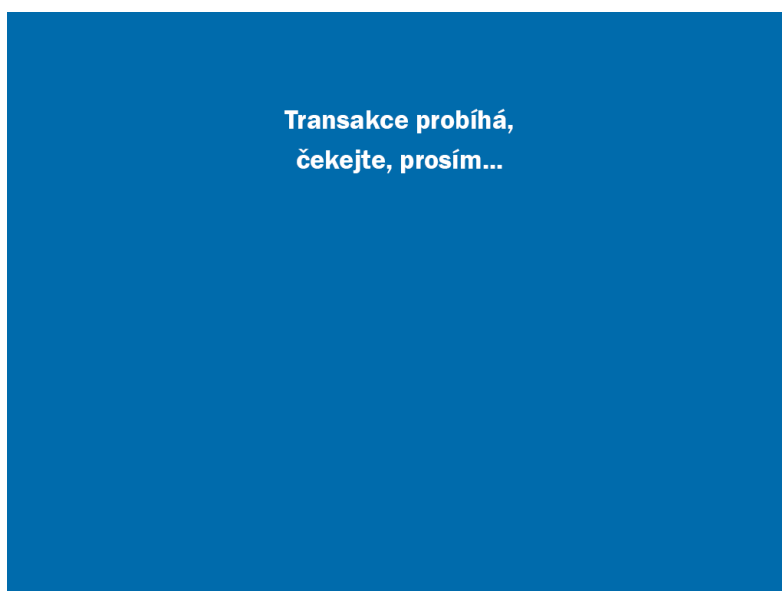
Délka platnosti:

Cena:

↶ **Zpět** **Potvrdit** ▶



Vyčkejte na žádost o přiložení dopravní karty.



Přiložte Vaši dopravní kartu.

Přiložte, prosím, dopravní kartu
na místo označené nálepkou



Ponechte dopravní kartu
přiloženou.

Probíhá zápis kupónu
na dopravní kartu...

Ponechte kartu přiloženou

Zobrazí se Vám informace o
úspěšném dobití kupónu na
Vaší dopravní kartu.

Můžete zvolit **Další transakci**
nebo **Ukončit**
práci s bankomatem.

Časový kupón byl úspěšně uložen na kartu...

Přejete si další transakci?

Ukončit

Další transakce

Tip na závěr:

Pokud se omylem dostanete do jiného druhu nabíjení, než jste původně zamýšleli, máte vždy možnost použít klávesu **Storno** pro zrušení transakce (klávesu **Storno** najdete na klávesnici pod obrazovkou), kdy Vám ihned vyjede Vaše bankovní karta a poté můžete zahájit novou práci.

Stejný výsledek nastane, pokud neprovedete žádnou činnost, kdy po čase za doprovodu pípání se zobrazí otázka, zda potřebujete více času.

Pokud zvolíte **NE**, tak Vám rovněž vyjede Vaše bankovní karta.